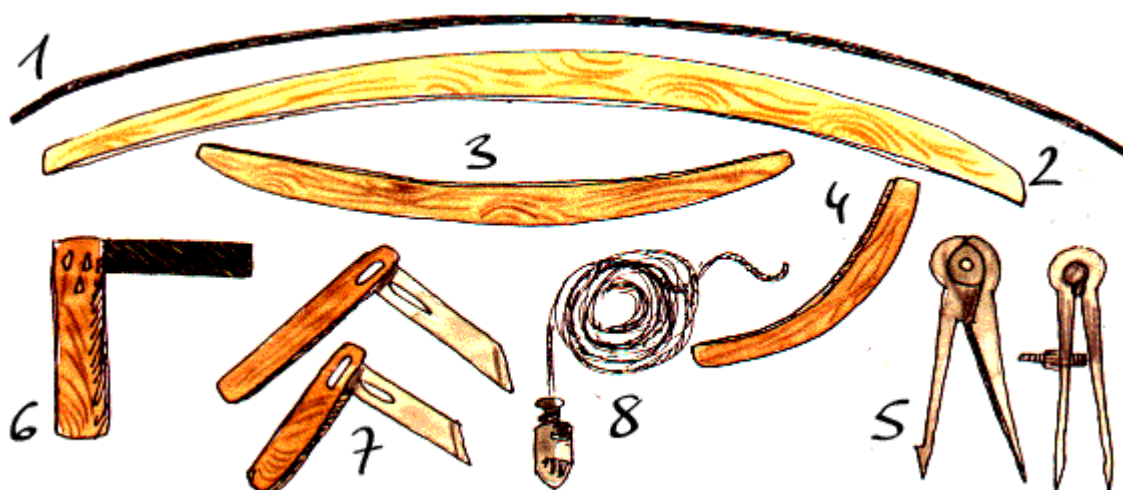


Herramientas del carpintero de ribera



- De trazado.
- De corte y perforación.
- De unión y ensamblaje.
- De calafateado.

Herramientas de trazado:



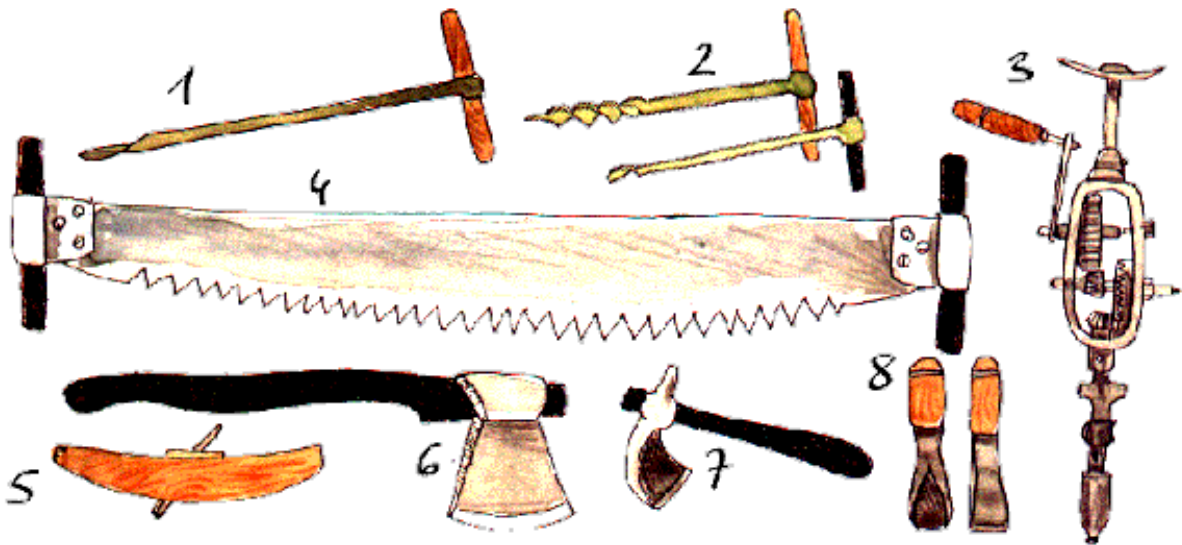
1 a 4: Plantillas y gálibos para diferentes piezas: cuadernas, varengas, etc. **5:** Compases. **6:** Escuadra. **7:** Falsas escuadras. **8:** Plomada.



[volver](#)



Herramientas de corte y perforación:



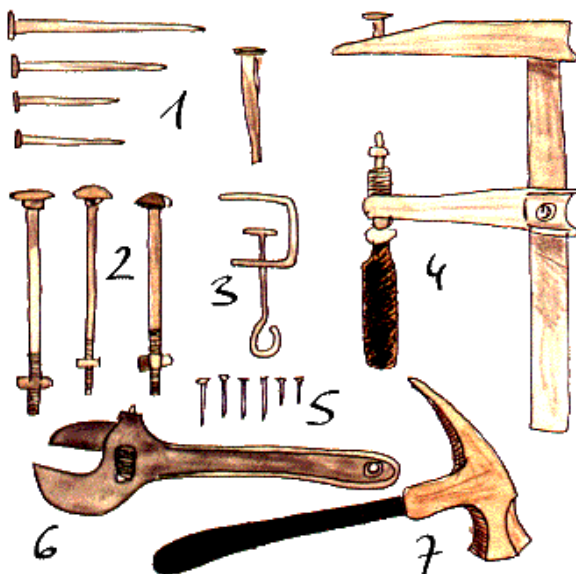
1 y 2: Colas de ratón. **3:** Parafusa. **4:** Tronzón. **5:** Cepillo curvo. **6:** Hacha de carpintero. **7:** Azuela. **8:** Gubia y formón.



[volver](#)



Herramientas de unión y ensamblaje:



1 y 5: Clavos de distintos tamaños.

2: Pernos.

3 y 4: sargentas.

6: Llave inglesa.

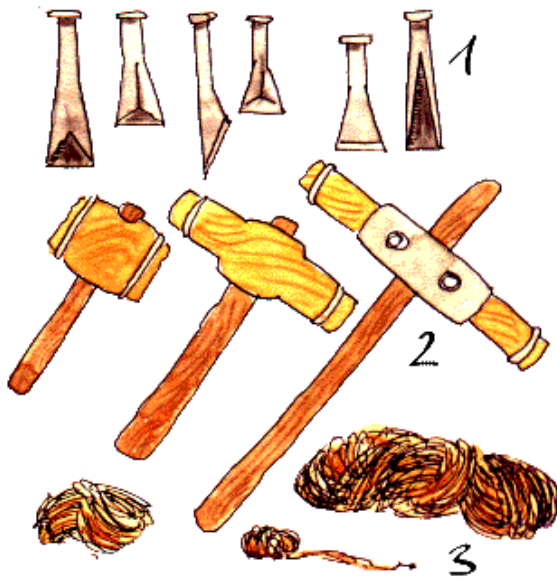
7: Martillo.



[volver](#)



Herramientas de calafateado:



1: Hierros de calafatear o carenar.

2: Mazo y martillos de calafate.

3: Estopa para las juntas del forro.

[ÍNDICE](#) [CONCEPTOS BÁSICOS](#) [EMBARCACIONES](#) [TALLERES](#) [PROCESO](#) [HERRAMIENTAS](#)